

PSTC

บริษัท เพาเวอร์ โซลูชั่น เทคโนโลยี จำกัด (มหาชน)
POWER SOLUTION TECHNOLOGIES PUBLIC COMPANY LIMITED

Head Office : 325/1 อาคารพีเอสที ถนนพหลโยธิน แขวงสายไหม เขตสายไหม กทม. 10220

Contact : 0-2993-8982 Website : www.pst.co.th

CEO

ดร.พรเมษ กังวาลรัตน์
ประธานเจ้าหน้าที่บริหารTel : 0-2993-8982
pranai@pst.co.th

CFO

คุณอนงค์ พานิชเจริญนาน
ประธานเจ้าหน้าที่ฝ่ายการเงินTel : 0-2993-8982
anong@pst.co.th

IR

คุณสลินทิพย์ ช่างประดิษฐ์
นักลงทุนสัมพันธ์Tel : 0-2993-8982 ต่อ 1613
salinthip@pst.co.th

CG Report Score :

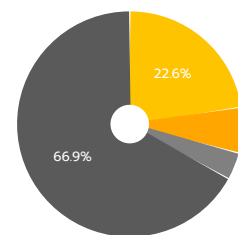
THSI List : -

Stock Data (13/08/2019)

	YTD	2018	2017
Paid-up (MB)	687.87	655.53	644.16
Listed share (M)	6,878.65	6,555.26	6,441.60
Par (B)	0.10	0.10	0.10
Market Cap (MB)	4,815.06	3,933.16	5,604.19
Price (B./share)	0.70	0.60	0.87
EPS (B)	0.01	0.01	0.01

Statistics

	P/E	P/BV	Div.Yield
PSTC (x)	53.48	152	2.57
RESOURC - mai (x)	-	123	1.10
RESOURC - SET (x)	15.61	1.62	3.67
mai (x)	39.26	1.72	2.79
SET (x)	18.21	1.78	3.17

Shareholder Structure (22/03/2019)

● ครอบคลุมตราสาร (22.6%)	● ดร.พรเมษ กังวาลรัตน์ (6.5%)
● นายมานู ศิษีสถ (3.9%)	● ชัยยศ (66.9%)

Financial Ratios

	6M/2019	6M/2018	2018	2017
ROE (%)	3.02	3.41	2.84	2.06
ROA (%)	3.60	4.53	3.74	3.33
D/E (x)	122	0.84	0.90	0.75
GP Margin (%)	14.36	14.78	12.78	20.75
EBIT Margin (%)	9.09	8.78	7.84	11.21
NP Margin (%)	3.86	3.73	2.83	3.17

Company Background

การประกอบธุรกิจของบริษัทและบริษัทย่อย แบ่งตามประเภทธุรกิจ 4 ประเภท ได้แก่

- ธุรกิจออกแบบ จำหน่ายและติดตั้งระบบไฟฟ้าและตรวจวัดจัดการสภาพแวดล้อม ระบบผลิตไฟฟ้าจากพลังงานทดแทน และระบบประหยัดพลังงาน
- ธุรกิจโรงไฟฟ้าพลังงานทดแทน ด้านพลังงานแสงอาทิตย์ พลังงานชีวมวล และพลังงานชีวภาพ
- ธุรกิจจำหน่ายและขนส่งผลิตภัณฑ์ปิโตรเลียมเหลว
- ธุรกิจการก่อสร้าง และจัดหาทางวิศวกรรมของโรงไฟฟ้าคลังแก๊ส และคลังน้ำมัน

Key Development of Company

เมษายน 2562 บริษัท ไทย ไปป์ไลน์ เน็ตเวิร์ค จำกัด ("TPN") ซึ่งเป็นบริษัทย่อยของบริษัท เพิ่มทุนจดทะเบียนจาก 1,350 ล้าน เป็นทุนจดทะเบียน 1,800 ล้านบาท

มกราคม 2562 เมื่อวันที่ 3 มกราคม 2562 ที่ประชุมคณะกรรมการผู้ชำนาญการพิจารณารายงานการวิเคราะห์ผลกระทบสิ่งแวดล้อม สำนักงานนโยบาย และแผนทรัพยากรธรรมชาติและสิ่งแวดล้อม ได้มีมติให้ความเห็นชอบรายงานการวิเคราะห์ผลกระทบสิ่งแวดล้อม (EIA) ของโครงการขยายระบบการส่งน้ำมันทางท่อไปยังภาคตะวันออกเฉียงเหนือ ("โครงการระบบท่อขนส่งน้ำมันฯ") ซึ่งดำเนินการโดย บริษัท ไทย ไปป์ไลน์ เน็ตเวิร์ค จำกัด ("TPN") เป็นที่เรียบร้อยแล้ว

ธันวาคม 2561 บริษัท บิ๊กแก๊ส เทคโนโลยี จำกัด ได้จำหน่ายหุ้นสามัญของบริษัท ไทย ไปป์ไลน์ เน็ตเวิร์ค จำกัด ("TPN") จำนวน 1,080,002 หุ้น คิดเป็นสัดส่วนร้อยละ 8 ของหุ้นที่ออกและจำหน่ายแล้ว ในราคาประมาณ 446 ล้านบาท

Revenue Structure

(Unit : MB)

	6M/2019	%	6M/2018	%	2018	%	2017	%
รายได้จากการขายและบริการ	1,319.14	83.48	1,250.69	84.04	2,541.83	85.11	864.81	63.46
รายได้จากการขายไฟฟ้า	225.57	14.28	210.69	14.16	387.40	12.97	462.91	33.97
รายได้จากการก่อสร้างโรงไฟฟ้า	10.75	0.68	14.26	0.96	15.46	0.52	16.38	1.20
รายได้อื่น	24.63	1.56	12.52	0.84	41.96	1.41	18.56	1.36
รายได้รวม	1,580.09	100.00	1,488.16	100.00	2,986.65	100.00	1,362.66	100.00

Business Plan

1. ธุรกิจออกแบบจำหน่ายและติดตั้งระบบไฟฟ้าและตรวจวัดจัดการสภาพแวดล้อม ระบบผลิตไฟฟ้าจากพลังงานทดแทน และระบบประหยัดพลังงาน โดยตั้งเป้าหมายการเติบโตร้อยละ 20-25 สำหรับปีการดำเนินงาน 2562
2. พัฒนาปรับปรุงโรงไฟฟ้าพลังงานทดแทนให้มีประสิทธิภาพสูงสุด สามารถลดต้นทุนการผลิตเพื่อให้ผลตอบแทนที่ดีขึ้น
3. ธุรกิจจำหน่ายและขนส่งผลิตภัณฑ์ปิโตรเลียมเหลว แบ่งประเภทธุรกิจได้ดังนี้
 - ธุรกิจจำหน่ายก๊าซปิโตรเลียมเหลว (LPG) ก๊าซธรรมชาติ (NGV) และก๊าซธรรมชาติเหลว (LNG) ตั้งเป้าหมายที่จะเติบโตร้อยละ 30 ภายในปี 2562
 - ธุรกิจก่อนขนส่งน้ำมันเส้นทางภาคตะวันออกเฉียงเหนือ ระยะทาง 350 กิโลเมตร คาดว่าจะสามารถเปิดให้บริการได้ในไตรมาสที่ 4 ปี 2564
4. ธุรกิจการก่อสร้าง และจัดหาทางวิศวกรรมของโรงไฟฟ้าพลังแก๊ส และคลังน้ำมันตั้งเป้ารับรู้อยู่ได้ภายในปี 2562

Investment Highlight

- ตั้งเป้าหมายจะมีสัญญาซื้อขายไฟฟ้า (PPA) จำนวน 70 เมกะวัตต์ภายในปี 2562 และจำนวน 200 เมกะวัตต์ภายในปี 2565
- 2562-2563 โครงการ SPP Hybrid Firm
- 2561-2564 โครงการก่อนขนส่งน้ำมันเส้นทางภาคตะวันออกเฉียงเหนือ ระยะทาง 350 กิโลเมตร

Risk Factor

ปัจจัยความเสี่ยงของธุรกิจมีดังนี้

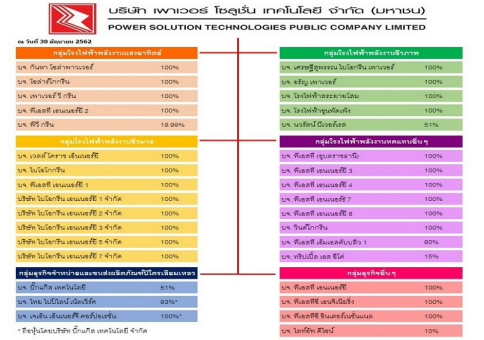
- ความเสี่ยงจากรายได้ในแต่ละไตรมาสไม่สม่ำเสมอ
- ความเสี่ยงในการบริหารจัดการโครงการและประสิทธิภาพของโรงไฟฟ้า
- ความเสี่ยงในการที่อัตราผลตอบแทนไม่เป็นไปตามเป้าหมาย
- ความเสี่ยงจากการที่บริษัทไม่สามารถดำเนินการได้ทันตามกำหนดวันเริ่มต้นซื้อขายไฟฟ้า (SCOD) ที่กำหนดไว้ในสัญญาซื้อขายไฟฟ้า
- ความเสี่ยงในการที่อัตราผลตอบแทนมีความไม่แน่นอนจากสภาวะการแข่งขันในอุตสาหกรรมจำหน่ายก๊าซปิโตรเลียมเหลว
- ความเสี่ยงจากการพึ่งพิงลูกค้ารายใหญ่ของธุรกิจที่เกี่ยวข้องเนื่องจากการให้บริการทางด้านวิศวกรรมพลังงาน โดยเฉพาะธุรกิจที่เกี่ยวข้องกับก๊าซธรรมชาติ
- ความเสี่ยงแนวโน้มอุตสาหกรรมของการใช้ NGV ในภาคการขนส่งทางบกที่ปรับลดลงอย่างต่อเนื่อง

Capital Structure


(Unit : MB)

	6M/2019	6M/2018	2018	2017
Current Liabilities	2,981.19	1,965.20	1,575.36	1,771.79
Non-Current Liabilities	757.09	471.65	1,229.79	360.18
Shareholders' Equity	3,068.48	2,887.72	3,133.69	2,831.82

Company Structure



Company Image



Disclaimer : เอกสารฉบับนี้จัดทำขึ้นโดยบริษัทจดทะเบียน โดยมีวัตถุประสงค์เพื่อเผยแพร่ข้อมูลของบริษัทผู้ลงทุนเพื่อใช้เป็นข้อมูลประกอบการตัดสินใจลงทุนเท่านั้น มิได้มีวัตถุประสงค์เพื่อชี้ชวนหรือจูงใจให้ซื้อขายหลักทรัพย์ของบริษัท ซึ่งผู้ลงทุนควรใช้ดุลยพินิจในการนำข้อมูลมาใช้ตัดสินใจลงทุนอย่างรอบคอบ โดยบริษัทจะไม่รับผิดชอบต่อความเสียหายใดๆ ที่เกิดจากการนำข้อมูลเหล่านี้ไปใช้ประกอบการตัดสินใจลงทุน หากผู้ลงทุนมีข้อสงสัยเพิ่มเติมเกี่ยวกับข้อมูลของบริษัท สามารถหาข้อมูลเพิ่มเติมได้ที่รายงาน 56-1 รายงานประจำปี หรือสารสนเทศที่บริษัทได้แจ้งผ่านสำนักงานคณะกรรมการกำกับหลักทรัพย์และตลาดหลักทรัพย์ (ก.ล.ต.) และ/หรือตลาดหลักทรัพย์แห่งประเทศไทย ทั้งนี้ บริษัทขอสงวนสิทธิ์ในการแก้ไขเพิ่มเติมเปลี่ยนแปลงข้อมูลในเอกสารฉบับนี้โดยไม่ต้องแจ้งให้ผู้ลงทุนทราบล่วงหน้า รวมถึงห้ามมิให้ผู้อื่นนำเอกสารหรือข้อมูลในเอกสารดังกล่าวไปทำซ้ำ ดัดแปลง หรือเผยแพร่ต่อสาธารณชนไม่ว่าทั้งหมดหรือบางส่วนโดยไม่ได้รับอนุญาตจากบริษัท